

洁净工作台

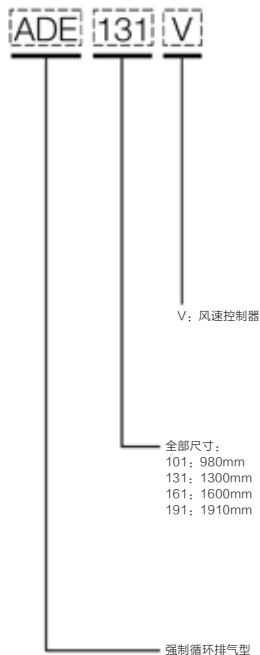
Clean Benches, Industrial | 生物用、强制循环排气型

ADE

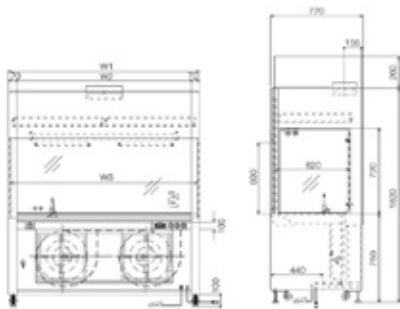
洁净又安全的强制循环排气型。

- 作业空间的高洁净度，确保作业空间的负压，作业空间不会向外部泄露污染气体，作业人员以及实验室不会受影响。
- 排气口也标配HEPA过滤器。
- 并非处理病原菌等的装置，需使用生物危害对策产品的安全柜。


型号说明



尺寸图 (mm)



型号	ADE101	ADE131	ADE161	ADE191
宽 (mm)	W1	980	1300	1600
	W2	840	1160	1460
	W3	940	1260	1560



规格

型式	ADE101	ADE131	ADE161	ADE191		
气流方向	垂直方向 强制循环型 (负压)					
性能	洁净度	100级				
	吹出风速 (m/sec)	初期0.35以上, 最终约0.17				
	照明度 (lx)	1000 (作业面中心)				
	作业面承重 (kg)	50				
	风量	作业空间	约12 m ³ /min	约16 m ³ /min	约19.5 m ³ /min	约23.5 m ³ /min
排气用		约1.5 m ³ /min	约2 m ³ /min	约3 m ³ /min	约3.5 m ³ /min	
构造	外装材质	冷轧钢板(耐药品性喷粉涂装)				
	内装材质	不锈钢(SUS304)、拉丝处理				
	作业面	不锈钢(SUS304)、拉丝处理				
	前面门	钢化玻璃				
	HEPA过滤器	收集效率	收集效率0.3um粒子99.9%以上			
		主过滤	915×610×65/1个	610×610×65/2个	760×610×65/2个	915×610×65/2个
			排气	305×200×50/1个	610×200×50/2个	610×200×50/2个
	插座	20V 5A, 2个				
	荧光灯	32W×2		40W×2		
	灭菌灯	15W×1	15W×2		15W×3	
	送风机	150W×1	120W×2		150W×2	
	水平调整	通过调节脚调整 (-18~+40mm)				
	差压显示	差压计				
	气体喷灯 (G型)	1个 / 点火式 (仅在运行时可使用)				
构造	本体形状	一体型				
	送风机	下部设置				
过电流保护器	漏断路器, 单相AC220V 20A					
电源	单相AC220V 15A					
作业空间高度	720mm					
外形尺寸 (mm)	W980×D770	W1300×D770	W1600×D770	W1910×D770		
总高 (门开时)	1820 (2080) mm					
重量 (kg)	180	220	250	290		
附属品	调节脚固定金具 (4个)					
使用环境条件	温度5℃~35℃、湿度85%RH以下					
选购品	风速控制器: 吹出风速显示及带风速可变装置					

通风柜 1

洁净工作台 2

实验台 3